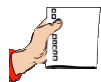


**Klasa I**  
**Tydzień 17**  
**Scenariusz 1**  
**Film "Zimny jak lód"**



## Zimny jak lód



### Potrzebne materiały:

- kostki lodu,
- szklanka z ciepłą wodą,
- szklanka z zimną wodą.



### Krok po kroku:

1. Wrzuć po kilka kostek lodu do szklanek z ciepłą i zimną wodą.
2. Odstaw szklanki na kilka minut. W tym czasie obserwuj, co się będzie działo z kostkami.
3. Porównaj kostki lodu w obu szklankach.



**KAPITAŁ LUDZKI**  
NARODOWA STRATEGIA SPÓJNOŚCI

Człowiek - najlepsza inwestycja

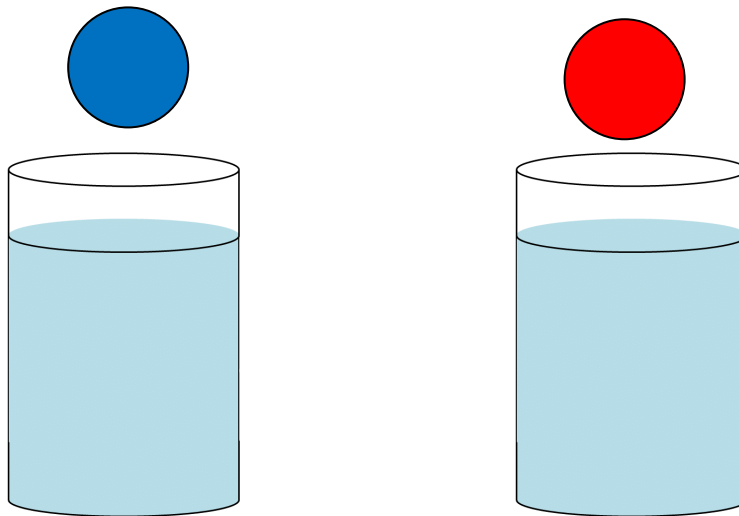
**UNIA EUROPEJSKA**  
EUROPEJSKI  
FUNDUSZ SPOŁECZNY





## Co z tego wynika?

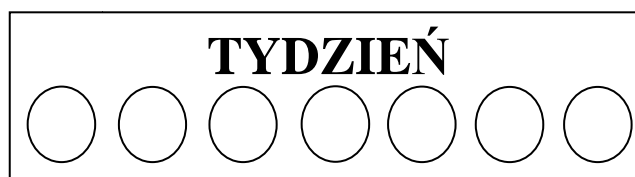
1) Narysuj, jakiej wielkości, po kilku minutach, będą kostki lodu w obu szklankach.



2) Połącz dni tygodnia z odpowiednimi polami na kalendarzu.

poniedziałek

czwartek



niedziela

wtorek

piątek

środa

sobota



KAPITAŁ LUDZKI  
NARODOWA STRATEGIA SPÓJNOŚCI

Człowiek - najlepsza inwestycja

UNIA EUROPEJSKA  
EUROPEJSKI  
FUNDUSZ SPOŁECZNY

